


# КОТЯЧА БАНДА

**Привіт!** У мене тут виникла невеличка халепа – мій дім захопила зграя котів! Схоже, що Черевичок, мій домашній улюбленець, запросив до себе друзів. Знайди Черевичка на малюнку. Підказка: це єдиний кіт, який не має двійника.



Знайди й  
вклей наліпку  
з Джеллі.

## ШАЛЕНІ КОТИ

У світі Minecraft є одинадцять порід котів, яких можна знайти й приручити. Більшість із них реальні – наприклад, регдол або британська короткошерста кішка, але лише Джеллі створена на базі конкретної кішки користувача.




Купити книгу на сайті [kniga.biz.ua](http://kniga.biz.ua) >>>

# РИБАЛЬСЬКА СІТЬ

Стоячи на березі океану, я зауважив десятки видів риб, які плавали в його незорих водах. Я спробував трохи порибалити, щоб зловити по одній кожного виду. А ти зможеш знайти в таблиці запропонований порядок розташування риб?



## ПОРЯДОК РОЗТАШУВАННЯ



Вклей наліпки з тропічними рибами.

## МОРЕ РИБИ


Тропічні риби бувають 2 форм, 15 кольорів, 6 різновидів візерунків (а самі візерунки теж набувають 15 різних кольорів), що загалом утворює понад 2500 можливих комбінацій! Крім того, у водах Minecraft водяться тріска, лосось і скелезуб.

# ПЕРЕПРАВА ЧЕРЕЗ РІЧКУ

Коли я намагався переправити на протилежний берег курку й трохи пшениці, до мене підійшла майже ручна лисиця. Вона неприховано зацікавилася моєю куркою. Візьми відповідні наліпки й допоможи мені, дотримуючись певних правил, перевезти і курку, і лисицю, і пшеницю.

## УМОВИ

- За один раз можна переправити лише одного моба чи предмет.
- Щоразу брати в човен якусь тварину або пшеницю необов'язково.
- Лисиця з'їсть курку, якщо залишити їх разом, а курка за тих самих обставин подзьобає всю пшеницю.



Вклей наліпки із рудою і білою лисицями.

## ХИЖІ ЛИСИЦІ

Лисиці їдять не лише курей, але й кроликів, рибу й черепашенят. Руда лисиця населяє тайгові біоми, а її підвид із білим хутром водиться в засніженій тайзі.

# ФЕРМА

У фермера з сусіднього поселення виникла проблема: у нього було двадцять корів, яких він вирішив розділити на групи по п'ять голів, маючи при цьому лише п'ять сегментів паркану. Вклей наліпки в потрібних місцях паркану, щоб рівномірно розподілити всіх корів.



Вклей корову та те, що вона дає.

## КОРИСНА ТВАРИНА

У світі Minecraft корова – напрочуд продуктивна тварина. Жива корова є невичерпним джерелом молока, а забита дає шкуру та яловичину. Крім того, корів легко розводити за допомогою пшениці!



# КАРАВАН ЛАМ

Під час подорожей я собі на втіху зустрічав багатьох мандрівних торговців. Кожного з них супроводжував караван лам, з'єднаних однією шворкою. Згадайся, за яким принципом формується кожен караван, і доповни четвірки наліпками із зображенням відповідних лам.



Вклей наліпку лами.

## В'ЮЧНІ ТВАРИНИ

У лам дуже багато переваг – на них можна нав'ючувати скрині з вантажем або зв'язати тварин вервечкою і сформувати караван. Крім того, вони вміють плаватися у воді. Гидота!




Купити книгу на сайті [kniga.biz.ua](http://kniga.biz.ua) >>>

# ХАРАКТЕРИ ПАНДИ

У джунглях я бачив родину панд, де кожна тваринка була по-своєму милою. Заповни наліпками прогалини в таблиці таким чином, щоб у жодному рядку чи стовпчику не було двох однакових панд.



Звичайна Агресивна Лінива Грайлива Слабка Стривожена



Вклей дві наліпки із пандами.

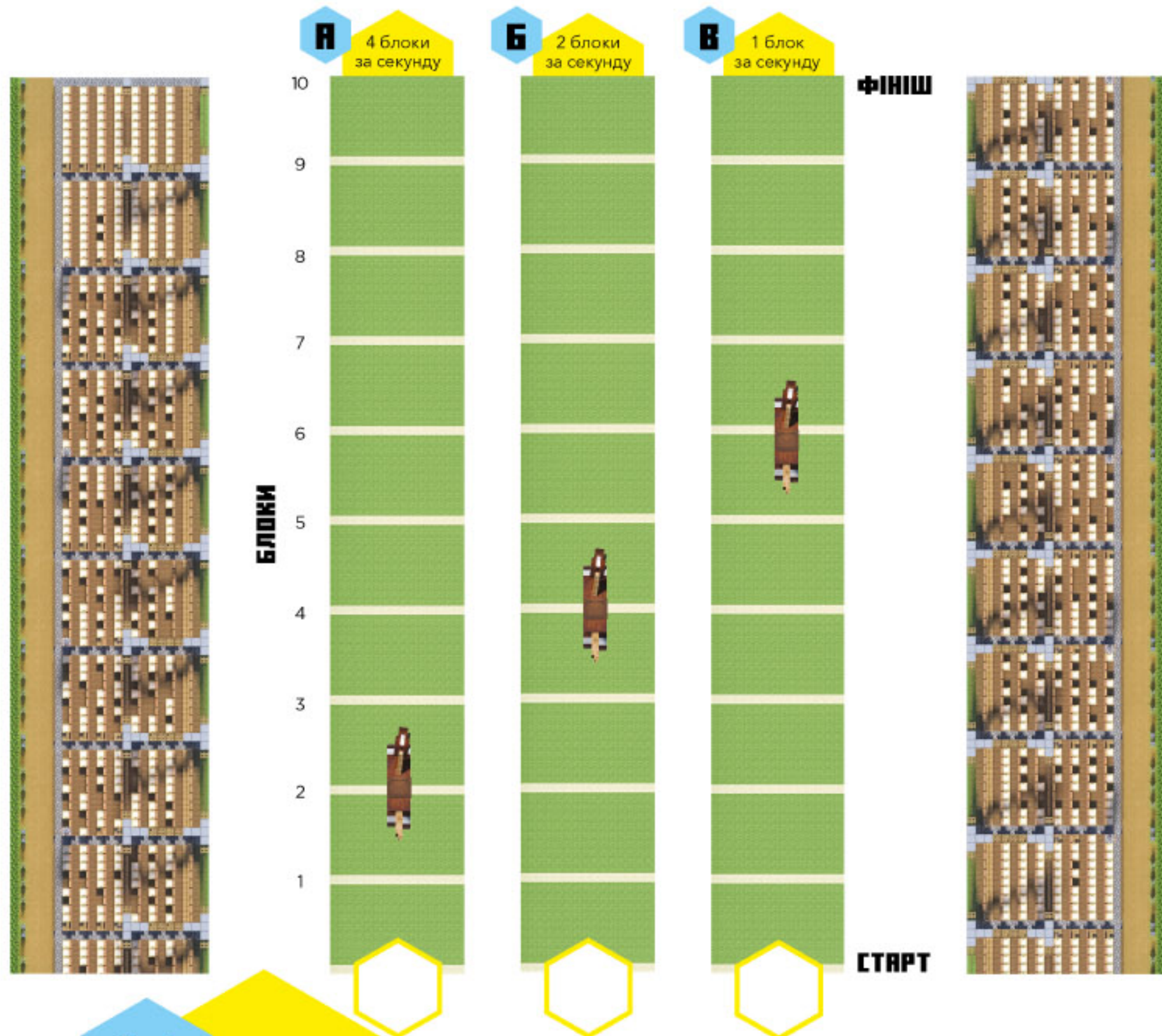
Вклей наліпку із конем.

## ПАНДИ-БАТЬКИ

Поведінка панди залежить від її характеру: грайлива любить перекидатися через голову і стрибати, а лінива не рухатиметься і заради бамбука! Цікавий факт: маленькі панди часто чхають, лякаючи батьків.

# ІПОДРОМ

Ці троє коней змагаються між собою за звання найшвидшого. Твоє завдання – врахувати їхні позиції й швидкість і визначити, хто першим перетне фінішну смугу. Переможець здобуває наліпку у вигляді червоної емблеми.



## ПО КОНЯХ!

Ти можеш подорожувати верхи на коні. Щоб осідлати тварину, спершу її треба приручити. Також коней можна споряджати обладунками для бою.

Купити книгу на сайті [kniga.biz.ua](http://kniga.biz.ua) >>>