

## ПРИВІТ, ХУДОЖНИКУ!

Ця книга – місце, де ти можеш практикуватися і дізнаватись про художні ідеї. Найважливіше для художника – це по змозі **ТВОРИТИ МИСТЕЦТВО** щодня.



Тут розміщено 365 художніх завдань – по одному на **КОЖЕН ДЕНЬ РОКУ**. Ти малюватимеш, писатимеш, створюватимеш колажі та робитимеш багато чого іншого. Деякі з завдань потребуватимуть кількох твоїх секунд, тоді як інші займатимуть значно більше часу. Ти можеш виконувати їх у будь-якому порядку, коли захочеш і на свій смак. Твої відповіді будуть унікальні, а саме в цьому і полягає суть професії художника – показувати власне бачення світу.

### ПРОСТО ПАМ'ЯТАЙ:

1. **БУДЬ СМІЛИВИМ** – це місце, де ти можеш вивільнити свої ідеї.
2. Знай, що **НЕМАЄ** неправильних відповідей, помилок або поганих ідей.
3. Отримуй **ЗАДОВОЛЕННЯ!** Насолоджуйся часом, коли ти твориш своє мистецтво.
4. Тільки-но ти закінчиш, у тебе буде **ЄДИНИЙ** у своєму роді запис результату діяльності за рік.

СЬЮЗЕН ШВЕЙК



Купити книгу на сайті [kniga.biz.ua](http://kniga.biz.ua) >>>





## ПЕРШ НІЖ ПОЧАТИ...

Ось список художніх матеріалів, які тобі знадобляться для заповнення цього щоденника:

- Простий олівець
- Гумка
- Лінійка
- Кулькова ручка
- Чорний маркер
- Кольорові фломастери
- Кольорові олівці
- Клей-олівець
- Ножиці
- Набір акварельних фарб
- М'які пензлики для малювання
- Воскові олівці
- Чорнильна подушка
- Білий папір
- Макулатура (старі журнали або газети)
- Соломинка для пиття
- Ватний тампон
- Фольга



### УНИКАЙ ПЛЯМ!

Для деяких художніх практик знадобляться фарби або чорнила. Обов'язково тримай книжку розгорнутою, поки робота не висохне. Зверни увагу на цей значок, щоб надалі визначати такі види завдань.



### ЗМІШУЙ

Іноді у вправі є підказка, що саме потрібно використовувати, — наприклад, фломастер. Але якщо тобі хочеться використовувати щось інше, не соромся!

### ОКРЕМИЙ ЛИСТОК

Якщо тобі складно малювати або створювати колажі на сторінках щоденника, ти можеш виконати вправу на окремому аркуші паперу, а потім вклеїти його в книжку.

### ПОПРОСИ ПРО ДОПОМОГУ

Можливо, тобі доведеться використовувати ножиці для деяких дій. Переконайся, що хтось із дорослих точно дозволив тобі скористатися ними.



Купити книгу на сайті [kniga.biz.ua](http://kniga.biz.ua) >>>



1.


ПОЧНИ ЦЕЙ ХУДОЖНІЙ ЩОДЕННИК  
ЗІ СВОГО ПОРТРЕТУ.

2.

ЗАПЛЮЩ ОЧІ. ЩО ТИ БАЧИШ?  
НАМАЛЮЙ КОЛЬОРИ ТА ФОРМИ.

3.

ВИБЕРИ ЧОТИРИ КОЛЬОРИ КОЛЬОРОВИХ  
ОЛІВЦІВ, ЩОБ СТВОРИТИ ВІЗЕРУНОК  
АБО МАЛЮНОК У ПОЛІ НИЖЧЕ.



4.

ЩО ТИ ЇВ СЬОГОДНІ НА ОБІД?  
НАМАЛЮЙ ЦЕ ТУТ.



Купити книгу на сайті [kniga.biz.ua](http://kniga.biz.ua) >>>

5.

ЧИ МОЖЛИВО НАМАЛЮВАТИ ІДЕАЛЬНЕ КОЛО? ПОТРЕНУЙСЯ ТУТ.


6. ЗБЕРИ ТРОХИ МАКУЛАТУРИ І РОЗІРВИ ЇЇ НА ДРІБНІ ШМАТОЧКИ. ВИКОРИСТОВУЮЧИ КЛЕЙ-ОЛІВЕЦЬ, РОЗТАШУЙ І СКЛЕЙ ШМАТОЧКИ У ФОРМІ КВІТКИ. ВИКОРИСТОВУЙ ФЛОМАСТЕРИ ДЛЯ ДОДАВАННЯ ДЕТАЛЕЙ. ПОЄДНАННЯ РІЗНИХ МАТЕРІАЛІВ ДЛЯ СТВОРЕННЯ ПОДІБНОГО МИСТЕЦТВА НАЗИВАЄТЬСЯ КОЛАЖЕМ.




## 7.

БАГАТОХ МИТЦІВ НАДИХАЮТЬ СНОВИДІННЯ. УВІ СНІ РЕЧІ МОЖУТЬ ЗДАВАТИСЯ ОДНОЧАСНО І ЗНАЙОМИМИ, І НЕЗНАЙОМИМИ. ХУДОЖНИКИ МОЖУТЬ ЗОБРАЗИТИ ЦЕ, СПОТВОРЮЮЧИ ЗВИЧНІ ОБ'ЄКТИ – НАПРИКЛАД, ЗМЕНШИТИ АБО ЗБІЛЬШИТИ ЇХ. ІСПАНСЬКИЙ ХУДОЖНИК САЛЬВАДОР ДАЛІ ЧАСТО ТАК РОБИВ. НА ДЕЯКИХ ЙОГО КАРТИНАХ ЗОБРАЖЕНІ «ПЛАВЛЕНІ» ГОДИННИКИ АБО ТВАРИНИ З ДУЖЕ ДОВГИМИ НОГАМИ.

СПРОБУЙ САМ.  
ОБЕРИ ОБ'ЄКТ  
І ЗМІНИ ЙОГО  
ТАК, ЯК ТОБІ  
ПОДОБАЄТЬСЯ.  
ДЛЯ ДОПОМОГИ  
ПОГЛЯНЬ НА  
НАШ ПРИКЛАД,  
НАТХНЕННИЙ  
ТВОРЧИСТЮ ДАЛІ.



8. УЯВИ, ЩО ТИ ПЕСТИШ  
СОБАКУ АБО КОТА.  
НАМАЛЮЙ КІЛЬКА  
ЛІНІЙ У ЦЬОМУ ПОЛІ  
ПРОСТИМ ОЛІВЦЕМ,  
ЩОБ ПОКАЗАТИ  
СВОЇ ВІДЧУТТЯ ПРИ  
ЦЬОМУ.



Купити книгу на сайті [kniga.biz.ua](http://kniga.biz.ua) >>>

9.

ВИЗИРНИ НА ВУЛИЦЮ  
В ПОШУКАХ КОМАХИ АБО  
УЯВИ ЇЇ СОБІ. ЯК ВОНА  
РУХАЄТЬСЯ? НАМАЛЮЙ  
КОМАХУ І ЇЇ ШЛЯХ.




10.

ПОСПОСТЕРІГАЙ ЗА ЗАХОДОМ  
СОНЦЯ АБО ЗНАЙДИ ФОТОГРАФІЮ  
І ПОРАХУЙ, СКІЛЬКИ РІЗНИХ  
КОЛЬОРІВ ТИ БАЧИШ. ЗАПИШИ ЇХ ТУТ.




Five horizontal dashed lines for writing.

11. ПОГЛЯНЬ НА ВІДБИТОК СВОГО  
ПАЛЬЦЯ І НАМАЛЮЙ ЙОГО ТУТ, У ОВАЛІ.



12. РОСІЙСЬКИЙ ХУДОЖНИК ВАСИЛЬ КАНДИНСЬКИЙ ВІРИВ, ЩО КОЛІР І ФОРМИ МОЖУТЬ ВИРАЖАТИ ПОЧУТТЯ І ЗВУКИ. НА ОДНІЙ КАРТИНІ ВІН НАМАЛЮВАВ СІТКУ, ПОВНУ РІЗНОКОЛЬОРОВИХ КІЛ.



ПОГЛЯНЬ НА НАШ ПРИБЛИЗНИЙ ПРИКЛАД, НАТХНЕНИЙ КАНДИНСЬКИМ, І СТВОРИ ВЛАСНУ ВЕРСІЮ, ВИКОРИСТОВУЮЧИ КОЛЬОРОВІ ОЛІВЦІ.

ЕКСПЕРИМЕНТУЙ ІЗ ФОРМАМИ КІЛ І РОЗФАРБУЙ ТЛО КОЖНОГО ПОЛЯ. ПОДУМАЙ ПРО ТЕ, ЯК КОЖЕН КОЛІР І ФОРМА ЗМУШУЮТЬ ТЕБЕ ПОЧУВАТИСЯ.

13. УЯВИ, ЩО У ТЕБЕ ДЕНЬ НАРОДЖЕННЯ, І ТИ МОЖЕШ З'ЇСТИ БУДЬ-ЯКИЙ ТОРТ, ЯКИЙ ТОБІ ПОДОБАЄТЬСЯ. НАМАЛЮЙ ЙОГО ТУТ. ВИКОРИСТОВУЙ ПРОСТИЙ ОЛІВЕЦЬ, А ТОДІ РОЗФАРБУЙ ЗА ДОПОМОГОЮ ФЛОМАСТЕРІВ.



14. ПРИДУМАЙ ТВАРИНУ, ОБ'ЄДНАВШИ ДВОХ АБО ТРЬОХ ТВОЇХ УЛЮБЛЕНИХ ТВАРИН.  
НАМАЛЮЙ ЇЇ КОЛЬОРОВИМИ ОЛІВЦЯМИ І ДАЙ НАЗВУ.

15. ПОДУМАЙ ПРО ТВАРИНУ, ЯКУТИ ПРИДУМАВ У ВПРАВІ 14.  
ДЕ ВОНА ЖИВЕ? НАМАЛЮЙ ЇЇ В ПРИРОДНОМУ СЕРЕДОВИЩІ.

Купити книгу на сайті [kniga.biz.ua](http://kniga.biz.ua) >>>