

Что такое СКЕТЧИ?

СКЕТЧИ – ЭТО РАЗНООБРАЗНЫЕ ВИЗУАЛЬНЫЕ ЗАМЕТКИ, СОСТОЯЩИЕ ИЗ РУКОПИСНОГО ТЕКСТА, РИСУНКОВ, СХЕМ И ИЗОБРАЗИТЕЛЬНЫХ ЭЛЕМЕНТОВ, ТАКИХ КАК СТРЕЛКИ, РАМКИ, ТИПОГРАФИКА И ЛИНИИ.



СКЕТЧИ РОДИЛИСЬ из **разочарования!**

Я БЫЛ КРАЙНЕ НЕДОВОЛЕН записями, которые делал на конференциях и встречах. Стресс только нарастал по мере того, как я пытался ухватить каждую деталь беседы и занести ее в большой разлинованный блокнот. И я никогда не перечитывал свои заметки после того, как они были написаны.

**APP,
НЕ НАВИЖУ
ЭТО!**

КАРАНДАШ

Я так боялся сделать ошибку, что писал карандашом. Тогда текст можно было стереть.

БОЛЬШОЙ РАЗЛИНОВАННЫЙ БЛОКНОТ

Я стремился не упустить ни одной детали, и мне нужны были большие страницы, чтобы уместить всю эту информацию.



[Купить книгу на сайте kniga.biz.ua >>>](http://kniga.biz.ua)



**В КОНЦЕ КОНЦОВ
Я СДАЛСЯ**

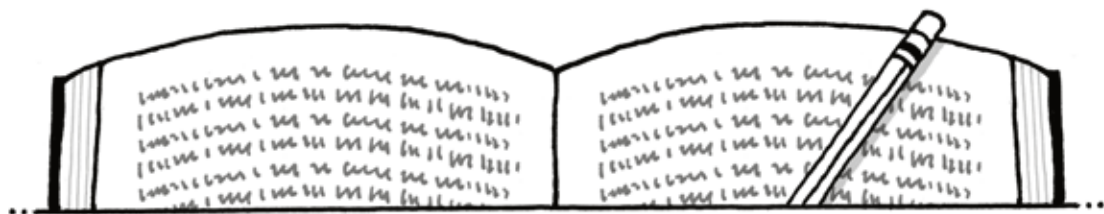
— И —

**РЕШИЛ ПОПРОБОВАТЬ
ЧТО-ТО**

НОВОЕ.

ВМЕСТО

↪ волнений о каждой детали ↩



**Я НЕМНОГО
РАССЛАБИЛСЯ,
○————○
СФОКУСИРОВАЛСЯ
→ НА ←
СЛУШАНИИ
○————○**

[Купить книгу на сайте kniga.biz.ua >>>](http://kniga.biz.ua)

*и сконцентрировался
на фиксации*

**ГЛАВНЫХ
ИДЕЙ**



[Купить книгу на сайте kniga.biz.ua >>>](http://kniga.biz.ua)

**вместо
КАРАН-
ДАША и
большого
БЛОКНОТА**



Я ограничился
**КАРМАННЫМ
МОЛЕКУЛЯРНОМ
и РУЧКОЙ**



[Купить книгу на сайте kniga.biz.ua >>>](http://kniga.biz.ua)

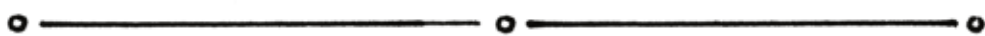
**ОКАЗАЛОСЬ,
что такой способ гораздо**

приятнее



И, КРОМЕ ТОГО, ЭТО

ВЕСЕЛО!



**Я смог увидеть ПОЛНУЮ КАРТИНУ,
выражая ИДЕИ с помощью рисунков
и текста одновременно.**




[Купить книгу на сайте kniga.biz.ua >>>](http://kniga.biz.ua)

**Я НАЗВАЛ
ЭТО**

СКЕТЧАМИ

—
**СКЕТЧИ НЕ СЛИШКОМ ПОДРОБНЫ,
зато просты и понятны.**

—
**Мой характер
ТАК ЖЕ ВАЖЕН ДЛЯ МОИХ
ВИЗУАЛЬНЫХ ЗАМЕТОК,
КАК КУСОЧКИ ШОКОЛАДА
для шоколадного печенья.**



СКЕТЧИ— это ВИЗУАЛЬНЫЕ карты



Они строятся на важных мыслях,
которые ваш разум собирает и прячет во время:

РАЗГОВОРОВ



СОВЕЩАНИЙ



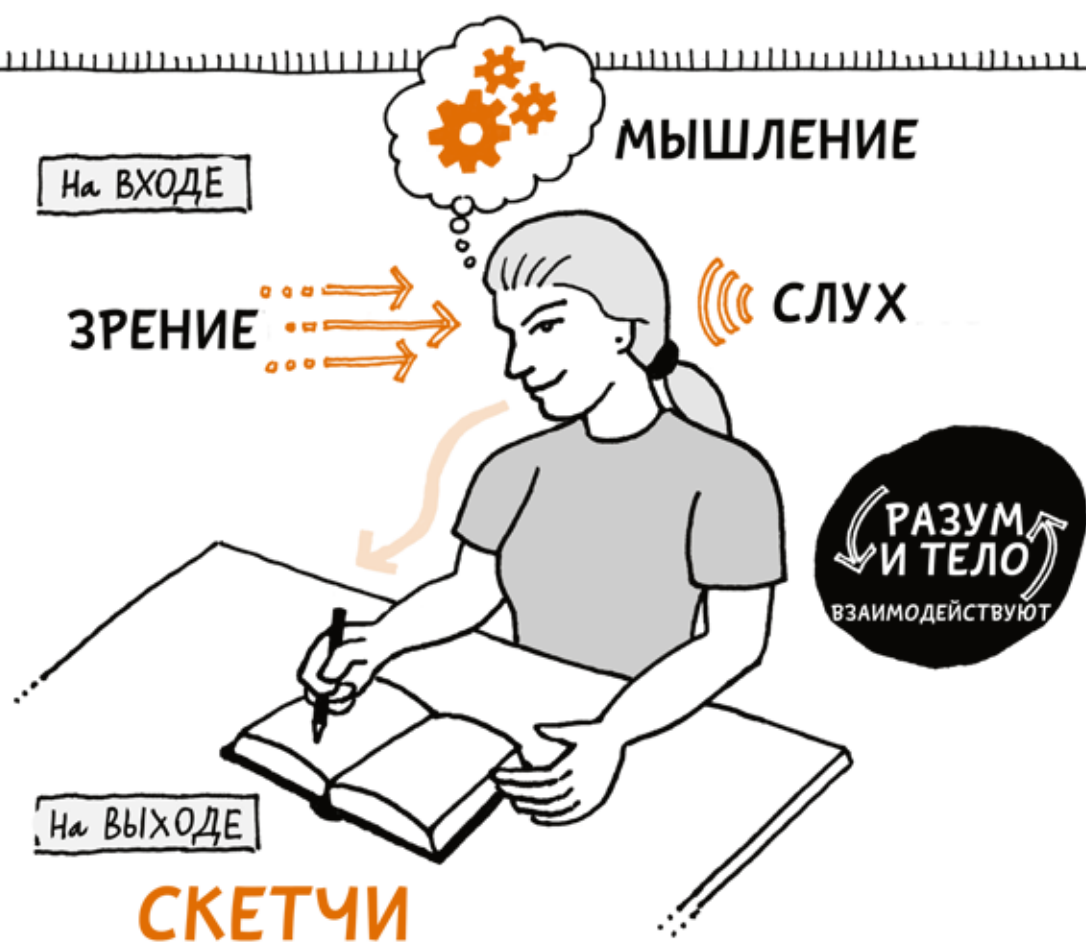
ПОЕЗДОК



[Купить книгу на сайте kniga.biz.ua >>>](http://kniga.biz.ua)

ЦЕЛОСТНЫЙ ВИЗУАЛЬНЫЙ ПОДХОД

Заметки задействуют ваше мышление таким образом, что вы можете воспринимать идеи, которые слышите, в то время как ваша рука выражает эти идеи в конкретных **ЗРИТЕЛЬНЫХ ОБРАЗАХ**.



ТАК КАК ВАШ РАЗУМ РАБОТАЕТ ВМЕСТЕ С ТЕЛОМ, ВЫ СМОЖЕТЕ ЗАПОМНИТЬ БОЛЬШЕ ИНФОРМАЦИИ, КОТОРУЮ УСЛЫШАЛИ И НАРИСОВАЛИ.

[Купить книгу на сайте kniga.biz.ua >>>](http://kniga.biz.ua)

★
ДЕЛАЯ ВИЗУАЛЬНЫЕ
ЗАМЕТКИ,
ВЫ НЕМИНУЕМО ВКЛАДЫВАЕТЕ В НИХ
ЧАСТИЧКУ САМИХ СЕБЯ.



От почерка и стиля рисования до идей,
которые вы фиксируете в заметках,
и того, как именно они выражены
на странице.



КАКОВ РЕЗУЛЬТАТ?
КАЖДЫЙ СКЕТЧ УНИКАЛЕН,
НЕСМОТРЯ НА ТО ЧТО ПРИНЦИПЫ
ИХ СОЗДАНИЯ ОДНИ И ТЕ ЖЕ.



[Купить книгу на сайте kniga.biz.ua >>>](http://kniga.biz.ua)

КАК СОЗДАЮТСЯ СКЕТЧИ?



Скетчи создаются в реальном времени, когда вы слушаете чью-то речь, участвуете в совещании или внимаете презентации.

Чтобы сделать скетч, вы должны внимательно выслушать говорящего, понять его идеи, а потом нарисовать визуальную карту. Ваша цель — не обращать внимания на маловажные детали и сконцентрироваться на значимых идеях, превращая их в визуальные заметки, которые содержат и слова, и картинки.



Неважно, создаете вы скетчи с помощью ручки и бумаги или в цифровой форме, — подход не меняется.

[Купить книгу на сайте kniga.biz.ua >>>](http://kniga.biz.ua)



ВАЖНЫЙ ВОПРОС:

я действительно могу создавать скетчи? **ДА. ВЫ. МОЖЕТЕ!**



ОЧЕНЬ МНОГИЕ говорят мне, что не смогут делать скетчи, потому что не умеют рисовать. Но вы можете рисовать. Просто нужно вспомнить, чему вас учили в школе!

ДЕТИ постоянно рисуют!

Они делают это не задумываясь и могут с ходу нарисовать то, что вообразили.



ПОНИМАЕТЕ, К ЧЕМУ Я ВЕДУ?

**Вы тоже когда-то были детьми:
могу поспорить, вы очень,
очень много рисовали.**

[Купить книгу на сайте kniga.biz.ua >>>](http://kniga.biz.ua)




ДЕТИ РИСУЮТ, ЧТОБЫ ВЫРАЖАТЬ ИДЕИ.


Они не волнуются о том, насколько хороши
их рисунки, до тех пор, пока у них
**ПОЛУЧАЕТСЯ ПЕРЕДАТЬ
СВОИ ИДЕИ.**



5 базовых элементов:



КРУГ



КВАДРАТ



ТРЕУГОЛЬНИК



ЛИНИЯ ТОЧКА

ВСЕ, ЧТО ВЫ ХОТИТЕ НАРИСОВАТЬ, МОЖЕТ БЫТЬ СОЗДАНО С ПОМОЩЬЮ ЭТИХ ПЯТИ ЭЛЕМЕНТОВ.

Можете ли вы распознать 5 базовых элементов в этих простых рисунках?



КОГДА ВЫ ОСОЗНАЕТЕ, что все объекты вокруг вас сделаны из этих пяти элементов, вам станет проще рисовать самые разные вещи.

[Купить книгу на сайте kniga.biz.ua >>>](http://kniga.biz.ua)

**ИДЕИ,
не
ИСКУС-
СТВО!**

[Купить книгу на сайте kniga.biz.ua >>>](http://kniga.biz.ua)


ИДЕИ, НО НЕ ИСКУССТВО!

Суть скетчей — в запечатлении
и сообщении идей,
а не в занятиях искусством.




СКЕТЧИ —
это СПОСОБ МЫШЛЕНИЯ
на БУМАГЕ с ИСПОЛЬЗОВАНИЕМ
ИЗОБРАЖЕНИЙ и СЛОВ.

ПЛОХОЙ РИСУНОК



ХОРОШИЙ РИСУНОК



VS.

В любом случае это собака.

[Купить книгу на сайте kniga.biz.ua >>>](http://kniga.biz.ua)

**Даже самый грубый
рисунок может
эффективно выражать
идеи.**



**ВМЕСТО ПЕРЕЖИВАНИЙ О ТОМ, ЧТО
ВЫ НЕ УМЕЕТЕ РИСОВАТЬ,
НАЧНИТЕ С ПРОСТЫХ ВЕЩЕЙ, КОТОРЫЕ
ВЫ МОЖЕТЕ НАРИСОВАТЬ.**



**Следующие главы и практика помогут
вам развить способности к рисованию.**



НЕ СТОИТ ТОРОПИТЬСЯ

КОГДА ВЫ НАЧИНАЕТЕ ЧТО-ТО НОВОЕ,
ИМЕЕТ СМЫСЛ НЕ СПЕША РАЗВИВАТЬ ТО,
ЧТО У ВАС УЖЕ ПОЛУЧАЕТСЯ.



Сделайте первый шаг: оставьте
немного места в своих обычных
заметках, чтобы попробовать
некоторые техники скетча —
даже если это будет маленькое
изображение говорящего.

По мере того как вы будете экспериментировать
и пробовать простые техники из этой книги,
вы можете постепенно расширять инструментарий
визуального мышления, чтобы в результате сделать
ваши заметки более информативными.
Но не торопитесь!

[Купить книгу на сайте kniga.biz.ua >>>](http://kniga.biz.ua)

ПОДВЕДЕМ ИТОГИ:



- ➔ Обычные заметки разочаровали меня, и я начал использовать рисунки, чтобы выражать главное.
- ➔ Ограничившись ручкой, которую нельзя стереть, и небольшим блокнотом, я стал осмысленнее подходить к тому, что фиксировал на бумаге.
- ➔ Скетчи — это подробные визуальные заметки, своеобразная карта того, что вы увидели и услышали.
- ➔ Активное задействование тела и разума помогает вам позже вспомнить больше деталей происходившего.
- ➔ В скетчах вы выражаете себя как личность.
- ➔ Вы можете нарисовать практически все, используя лишь квадрат, круг, треугольник, линию и точку.
- ➔ Суть скетчей — в выражении идей. Скетч — это не искусство.
- ➔ Не стоит торопиться. Идите к успеху постепенно.

★ ДАЛЕЕ: ПОЧЕМУ ИМЕННО СКЕТЧИ?



UX дизайнер
из ОГАИО



@sirioni

БИНЭБИ Ака

sirioni.com



Начала делать скетчи
в **ОТЧАЯННОЙ**
попытке одолеть
сон на лекции
в магистратуре

Теперь я люблю их,
потому что они увлекли
меня и помогли
развить память

ВСЕ
стрелки

Карикатуры

немного
небрежное
письмо



неуклюжее
использование
пробелов

Маркеры от
Tombow делают
все похожим
на акварель

Я люблю
тебя

СОВЕТЫ И ХИТРОСТИ



Слушая, попытайтесь
узнать всё, что
вам нравится и не
нравится, что заставляет
вас хмуриться или улыбаться



Это значит,
что-то вас
трокнуло!



Рисую людей,
всегда
начинайте
с головы

Это создаст маску,
который поможет
продолжать работу



Скейтбук
от **CANSON**
в твердой
обложке

1. Я могу рисовать
на моём ноутбуке
2. Легко листать
страницы



Ручка -
мой фаворит

- ручка от Micron
- ручка от Sharpie
- ручка от Prismacolor
- простая шариковая
ручка

не разма-
зывается

ровной
поверхке

быстро
сохнет



Я рисую шарики-
сердечки в тех местах,
где не могу исправить
доузенную ошибку

ПРОСТО ПРОДОЛЖАЙТЕ РИСОВАТЬ!
♥ все свои ошибки!

КРЕЙТОН БЕРМЕН

МЕНЯ БОЛЬШЕ ВСЕГО ИНТЕРЕСУЮТ ИДЕИ

ИЗОБРЕТЕНИЕ

КОНСУЛЬТАНТ ПО НОВО-ВВЕДЕНИЯМ

ДИЗАЙ-НЕР

ВИЗУАЛЬНОЕ МЫШЛЕНИЕ

ИЛЛЮСТРАТОР

ОРИГИНАЛЬ-НЫЕ ИДЕИ



ПЕРВЫЙ СКЕТЧ

1986

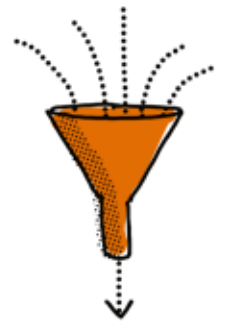


В ПЕРВОМ КЛАССЕ БЫЛ НАКАЗАН ЗА КАРАКУЛИ НА ПИСЬМЕННОМ СТОЛЕ



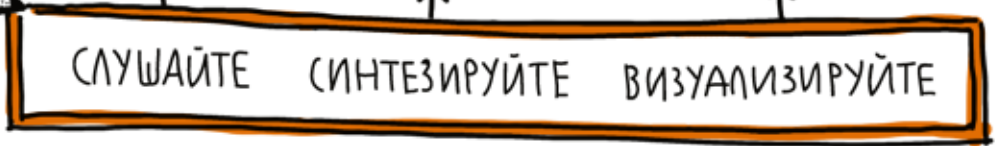
НУ И, конечно, КНИЖКА для скетчей! (old school)

[купить книгу на сайте kniga.biz.ua >>>](http://kniga.biz.ua)



Используйте рисунки-иконки, они будут служить ЯКОРЕМ для ваших ОБРАЗОВ и ИДЕЙ

УПРАЖНЯЙТЕ СВОЙ «МЕНТАЛЬНЫЙ КЭШ»



ЭТО НЕПРЕРЫВАЮЩИЙСЯ ПРОЦЕСС



ВСЕ ЭТИ СТАДИИ ОДИНАКОВО ВАЖНЫ

ЭТО НАВЫКИ, КОТОРЫЕ ВЫ ИСПОЛЬЗУЕТЕ во время МОЗГОВОГО ШТУРМА:



СКЕТЧИ помогают вам эффективнее работать во время **МОЗГОВОГО ШТУРМА!**

[Купить книгу на сайте kniga.biz.ua >>>](http://kniga.biz.ua)