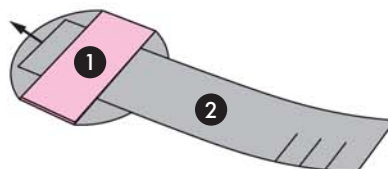
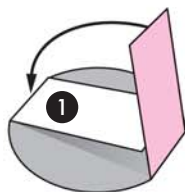




# Наручные часы

**Родителям.** Если ребёнку трудно согнуть лист бумаги, пусть он предварительно проведёт по линии сгиба шариковой ручкой, которая уже не пишет, или любым другим подходящим предметом. Номер каждой детали соответствует порядку, в котором её нужно использовать. На схемах розовая сторона детали — верхняя, а серая — нижняя.

1. Вырежи детали вдоль толстых линий — .
2. Согни ① по пунктирным линиям ■■■■, сложи концы с обратной стороны и склей.
3. Продень ② в ①. Подгони длину ремешка по своей руке.





Надень на руку.

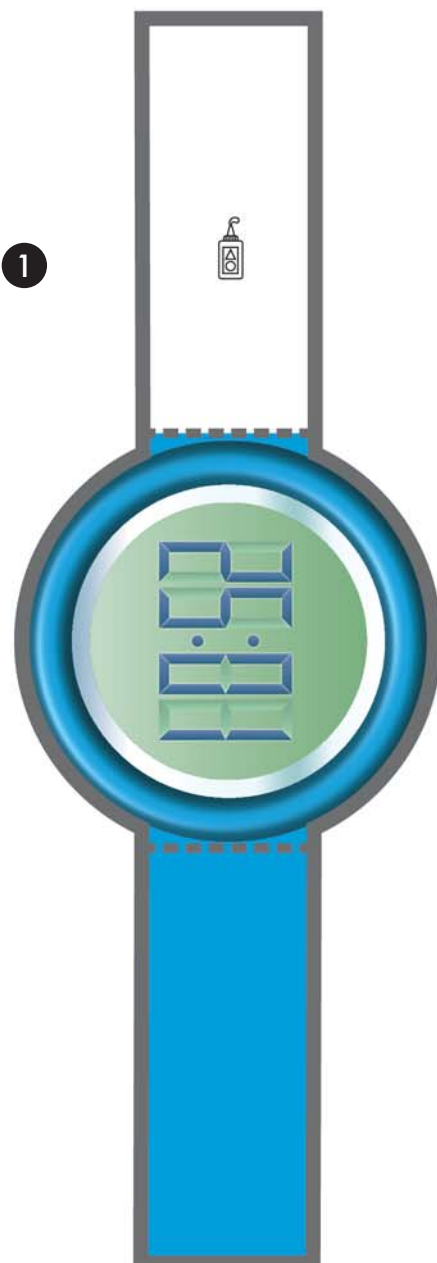
КАК ИГРАТЬ

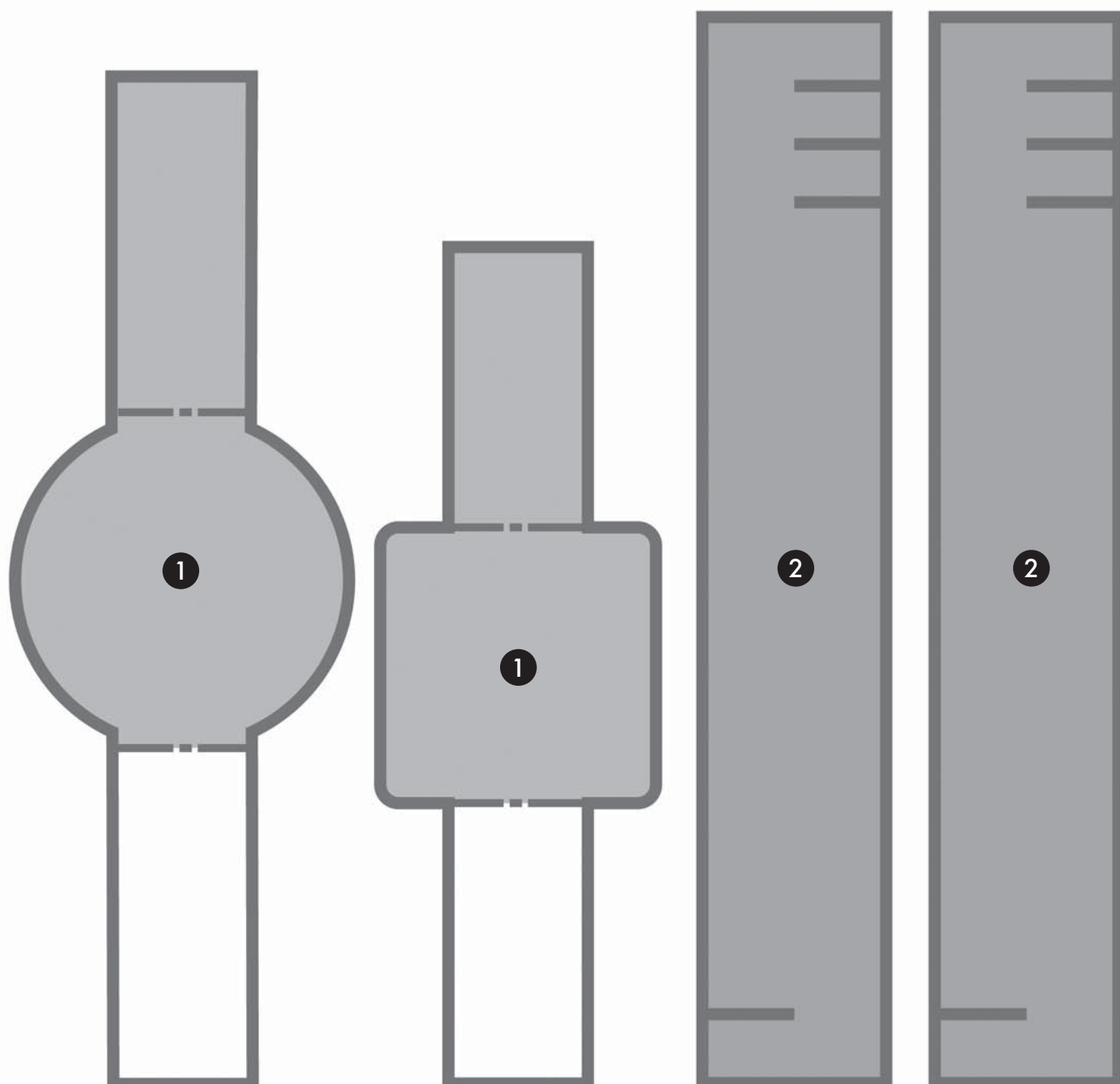


2



1





Купить книгу на сайте [kniga.biz.ua](http://kniga.biz.ua) >>>