

# Зміст



## Вступ ..... 7

Я — колаж ..... 11

Питома ознака моїх робіт: дівчина з парасолькою й теорія змови ..... 12

## «А» КОЛАЖУ ..... 14

Що таке колаж? ..... 16

Прародичі колажу ..... 18

Види колажу ..... 22

Види колажу відповідно до їхньої стилістики ..... 23

Види колажу відповідно до робочих інструментів ..... 28

## «Б» КОЛАЖУ ..... 68

Як створити колаж ..... 71

Підберіть матеріали для вирізання ..... 71

Підготуйте робоче місце ..... 72

Інструменти для різання ..... 73

Клеї для колажів ..... 76


Упорядкування матеріалів ..... 82

Основа або тло колажу ..... 83

Підсумкові поради від мене щодо того, як стати майстерним колажистом ..... 84







## «В» КОЛАЖУ..... 88

Підготування	
Паперові колажі	90
Як різати папір	91
Малювання на папері	93
<b>Вправа 1</b>	<b>94</b>
Голову геть!	
<b>Вправа 2</b>	<b>96</b>
Техніка вилучення	
<b>Вправа 3</b>	<b>98</b>
Знищ — створи	
<b>Вправа 4</b>	<b>100</b>
Фактурний кубістичний колаж	
<b>Вправа 5</b>	<b>102</b>
Ефемерний колаж із додатковими матеріалами	
<b>Завершальна вправа</b>	<b>104</b>
Перетворіть слова вашої улюбленої пісні на колаж	
<b>Сторінки для вирізання</b>	<b>106</b>







# «А» КОЛО

Купити книгу на сайті [kniga.biz.ua](http://kniga.biz.ua) >>>





Купити книгу на сайті [kniga.biz.ua](http://kniga.biz.ua) >>>

# Що таке колаж?

За визначенням, яке подає Королівська академія іспанської мови, колаж — це техніка образотворчого мистецтва, що передбачає виготовлення твору завдяки поєднанню фотографій, клаптиків паперу, предметів й різноманітних матеріалів.

## Походження слова «колаж»

Слово «колаж» згадується в Словнику іспанської мови (DRAE) з 1989 року, а у виданні 2001 року його трактують як запозичення з французького «collage». **«Colla» походить від латинського слова, що означає «клей», а суфікс -age вказує на дію.**

Колажами свої роботи називали дадаїсти й сюрреалісти. Макс Ернст згадував цей термін в одному зі своїх висловів, опублікованому в журналі *Cahiers d'Art* («Зошити з мистецтва») 1937 року: «Якщо для оперення потрібне лише пір'я, то колаж за допомогою самого клею не зробиш».

## Яке призначення колажу?

Колаж — мистецтво надавати нового значення зображенням, а також засіб візуального вираження почуттів. Ця техніка демократична, доступна для всіх, хто прагне експериментувати й самовиявлятися за її допомогою. Головна перевага — легкість у виконанні та швидкість, з якою можна втілити свою ідею.

На мій погляд, це один з найвиразніших і найдоступніших технічних прийомів в образотворчому мистецтві. Колаж передбачає поєднання предметів, себто кілька різних компонентів об'єднують, щоб створити одне ціле. Є чимало способів, як це зробити: можна вирізати елементи, рвати або накладати одне на одне. А найліпше те, що художник може сам вибирати матеріали, які хоче використати.

Згаданий вид мистецтва набув популярності в добу інстаграму, бо в цій соціальній мережі проявити свою індивідуальність можна дуже швидко. **Колаж передбачає цілковиту свободу.**





Цифровий колаж. Серія *Тітро* («Погода»). Адріана Бермудез

Купити книгу на сайті [kniga.biz.ua](http://kniga.biz.ua) >>>

## Вправа 5

### Ефемерний колаж із додатковими матеріалами

#### Завдання

- ✂ Навчитися створювати тривимірний колаж за допомогою предметів і фотографій.
- ✂ Побачити й усвідомити, яке візуальне значення в композиції мають додаткові предмети.

#### Матеріали

Щоб створити колаж із додатковими матеріалами, виконайте такі кроки:

- ✂ візьміть предмети, які хочете використати в колажі. Це може бути що завгодно: гудзики, мушлі, шматочки деревини, клаптики тканини або паперу, квіти, листя тощо.
- ✂ пам'ятайте, позаяк колаж ефемерний, клей ви не використовуватимете, а тлом правитиме сама фотографія. Візьміть кілька світлин у різних кольорах і різних розмірів.





Пограйтесь із розміщенням предметів, щоб створити ефект глибини й руху, попереставляйте їх на столі.

Щойно зрозумієте, що візуально вас усе влаштовує, сфотографуйте, щоб зберегти свій колаж.

- ✂ Можете додати до колажу якісь символічні предмети або зробити його в певній тематиці. Наприклад, цікаво було б відобразити в ньому якусь подорож чи особливе свято.

