

1

Ку-ку!

Родителям. В этом упражнении ваш ребёнок будет учиться складывать лист пополам. Используйте линии сгиба на этой странице и на обороте как подсказки. Если малыш ещё не умеет складывать лист пополам, помогите ему. Для этого согните и разогните картинку, чтобы ребёнок сложил лист по вашему сгибу. Когда он выполнит задание, поиграйте с ним, открывая и закрывая глазки кролику.



Сложи по линии — — — (к себе).

✂ Родителям: отрежьте по линии — — — .

кролик



[Узнать подробности и купить книгу на сайте](#)

✂ Родителям: отрежьте по линии ——— . Складывать нужно по линии - - - - (от себя).



[Узнать подробности и купить книгу на сайте](#)

2

Ку-ку!

Родителям

После того как малыш сложит лист, покажите ему получившуюся картинку, а затем, развернув её, скажите: «Ку-ку!»



Сложи по линии — — — (к себе).


✂ Родителям: отрежьте по линии — — — .

панда



[Узнать подробности и купить книгу на сайте](#)

✂ Родителям: отрежьте по линии ——— . Складывать нужно по линии - - - - (от себя).



[Узнать подробности и купить книгу на сайте](#)

3

Ням!



Хрум!



Родителям

Предложите ребёнку поиграть и скажите:
«Собачка открыла рот. Давай дадим ей косточку».

Сложи по линии — — — (к себе).

✂ Родителям: отрежьте по линии — — — .

собака



Узнать подробности и купить книгу на сайте

✂ Родителям: отрежьте по линии ——— . Складывать нужно по линии - - - - (от себя).



[Узнать подробности и купить книгу на сайте](#)

4

Не плачь...

Родителям

Предложите малышу поиграть и скажите:
«Мальчик плачет. Давай его развеселим?»



Сложи по линии — · — (к себе).

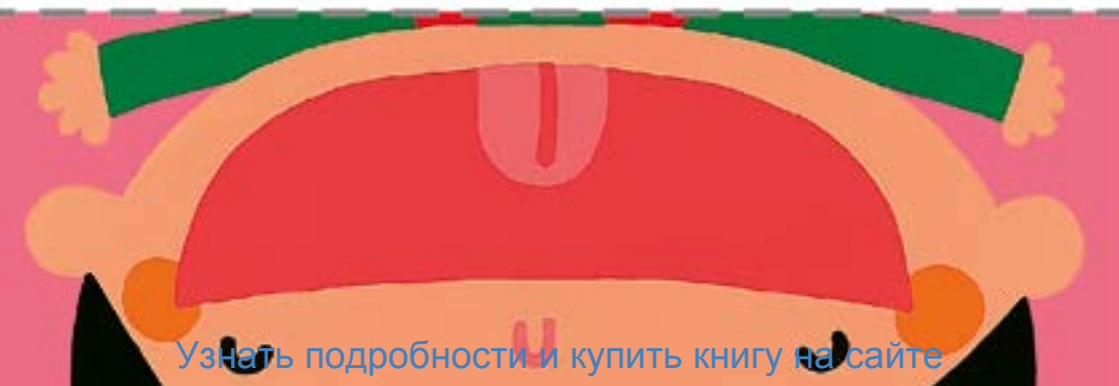
✂ Родителям: отрежьте по линии — .

мальчик



Узнать подробности и купить книгу на сайте

✂ Родителям: отрежьте по линии ——— . Складывать нужно по линии - - - - (от себя).



[Узнать подробности и купить книгу на сайте](#)

5

Что мне надеть сегодня?

Родителям

Начиная с этой страницы ваш ребёнок будет учиться складывать лист вертикально по двум обозначенным линиям. Сначала покажите ему, как это делать, а затем скажите: «Давай поможем мишке одеться».

Готово!



Слегка согните лист посередине, чтобы ребёнку было проще сложить края к центру.



Сложи по линии — — — (к себе).


✂ Родителям: отрежьте по линии — — — .

медведь



Узнать подробности и купить книгу на сайте

✂ Родителям: отрежьте по линии ——— . Складывать нужно по линии - - - - (от себя).



[Узнать подробности и купить книгу на сайте](#)


6

Что мне надеть сегодня?

Родителям

Малышам нелегко складывать лист по прямой линии, поэтому старайтесь всё время подбадривать ребёнка.

Слегка согните лист посередине, чтобы ребёнку было проще сложить края к центру.



Готово!



Сложи по линии — · — (к себе).

✂ Родителям: отрежьте по линии — .

кошка



Узнать подробности и купить книгу на сайте



[Почитать описание, отзывы и купить тетрадь на сайте](#)

Лучшие цитаты из книг, бесплатные главы и новинки:



[Mifbooks](#)



[Mifbooks](#)



[Mifbooks](#)

издательство
МАНН, ИВАНОВ И ФЕРБЕР
Максимально полезные книги