



Соединённые Штаты Америки


Статуя Свободы

Родителям. Сначала попросите ребёнка провести по дорожке пальцем и только потом нарисовать линию карандашом. Когда малыш закончит, похвалите его.

Имя

Дата

■ Нарисуй путь от стрелки (➔) до звёздочки (★).







Великобритания


Стоунхендж

Родителям. После того как ребёнок пройдёт лабиринт, откройте карту на последней странице тетради. Там вы сможете показать малышу, где находятся различные памятники культуры.


Имя

Дата

■ Нарисуй путь от стрелки (→) до звёздочки (★).



■ Нарисуй путь от стрелки (→) до звёздочки (★).





Чили

Статуи моаи на острове Пасхи

Родителям. Подскажите ребёнку, что серые участки внутри лабиринта — не препятствия. Правильная дорожка может идти и через них.


Имя

Дата

■ Нарисуй путь от стрелки (→) до звёздочки (★).



■ Нарисуй путь от стрелки (→) до звёздочки (★).



КАРТА МИРА

Родителям. На этой карте отмечены все достопримечательности, упомянутые в тетради. Пусть ребёнок, проходя каждый абзац, отмечает памятник и сплс на этой карте.

