


Оглавление

7	14 июня На рассвете. Аистята. Замки и ключи. Косы. Что растёт на лугу. Дуб.	82	14 июля Что можно сделать из сена. Снова-здорово. Терапия с того света.
16	16 июня Осы. Автолавка и авоська. Наличники. Хобот для слона. Пиявки. Старинный городок.	90	15 июля Место для гнезда. Аисты и ласточки.
24	20 июня Сосед Лёлик. Глиняное строительство. Лучший способ не испачкать носки. Тачка. Личные деревья.	94	21 июля Поди туда, не знаю куда. Гроза. В радуге. Находки. Возвращение. Маяк. Деревенские правила.
32	24 июня Яблоневые человечки. Комары и полынь. Партизанская стройка. Лось и Манул.	112	28 июля Базарный день. Быстрая речка. Пчеловод.
38	26 июня Добровольное похищение. Как бабушки лазают по деревьям. Бьётся в тесной печурке огонь...	122	5 августа Грифельная доска. Сказка о рыбаке и рыбке. Увеличение жилплощади. Звездопад. Комета. Ночное приключение.
48	27 июня Кофе с галошей. Гагаринский килограмм. Крапива. Макинтош. Клады. Таинственное исчезновение сокровищ. Письмо в будущее.	138	6 августа Экскурсия в баню. Опасная находка. Праздник. Новое знакомство.
60	4 июля Черника. Волков бояться — в лес не ходить. Граждане Зимбабве. Варенье.	150	7 августа Союз рыжих. Тарзанка. Яблони-читальни. Баба-яга рыжая голова. Обои.
66	7 июля Проблемная тема. Змей Горыныч. Ещё одна военная песня. Неожиданные планы.	158	8 августа Куклы больше нет.
72	8–11 июля Карта озёр. Краснопёрка. Волково озеро. Рыбы, птицы. Что такое бублик. Мышеловля. Качели.	165	9–21 августа Работа и подготовка к спектаклю.
		170	22 августа Спектакль. Стрельба из лука. Счастливая Поля.



Купить книгу на сайте kniga.biz.ua >>>

14 июня

На рассвете. Аистята. Замки и ключи. Косы.

Что растёт на лугу. Дуб.

Папа заглушил мотор, и я открыл глаза. Сестра спала рядом. Мама вертела головой в разные стороны и ахала: вокруг — только трава выше машины и туман... Было светло. Я спросил, где мы и сколько времени. Папа ответил, что сейчас три часа ночи, мы, наконец, доехали и только что припарковались у нашего деревенского дома. Припарковались — это было сильно сказано. На самом деле папа еле-еле нашёл проезд. Вокруг нашего дома вымахали *морковник** и крапива в человеческий рост. В мае, когда мы были здесь последний раз, на лужайках зеленела мелкая травка. Невозможно было представить, что она так вырастет. Тогда низенькую молоденькую крапиву мы с сестрой рвали без перчаток и мама варила из неё вкусный суп. А сейчас... это было что-то! Нет, в городе просто не бывает такой высокой травы!

Мы вылезли из машины и сразу стали мокрые от росы. И тут взошло солнце. У нас в деревне не бывает белых ночей, как на Севере, но в июне всё же очень поздно темнеет и очень рано светает.

* смотри
с.14



Чтобы попасть к крыльцу, нам пришлось продирааться сквозь траву. Как же я соскучился по нашему домику!

Мы быстренько вскипятили чай, перекусили и легли ещё хоть немного поспать. Сестра долго искала в вещах свою пижаму и ворчала, что её забыли взять. Только девочки могут думать, что обязательно спать в пижаме. По мне — если ты собрался провести лето в настоящей деревне, будь готов натянуть на себя вместо пижамы что угодно.

Кстати, мою сестру зовут Тася, и ей десять лет. А мне одиннадцать, и меня зовут Лука́. Такое классное имя мне придумал дедушка.

Надев мамину длинную футболку с надписью на английском *Ты носорог, но кто же тогда я?*, Тася заметила мне, что неплохо бы умыться и почистить зубы, хоть мы и в деревне. Ну разве можно быть такой занудой в десять лет?!

Когда мы проснулись, я сразу пошёл за молоком. За молоком мы ходим по очереди с Тасей каждое утро. Идти совсем недалеко. Всего через три дома живёт молочница. Как здорово топтать по песчаной дороге босиком! У нас в Ива́нове нет асфальта, он заканчивается в селе Бь́ково, за четыре километра до нашей деревни. Там говорят, что у нас дичь и глушь. Но нам нравится: никаких тебе высоких заборов, дома стоят не тесно. И везде можно ходить босиком. А главное — здесь живут аисты. Да, самые настоящие аисты.

По дороге за молоком мы всегда проходим старенький домишко, рядом с которым на столбе аисты построили большое гнездо. Хозяева гордо говорят, что аисты уже тридцать лет живут рядом с их домом.

Весной мы видели, как аисты прилетели и чинили гнездо после зимы. И вот сейчас я очень спешил за молоком, потому что хотел скорее посмотреть, есть ли в гнезде птенцы. Есть! Три крохотные головки торчат из гнезда. Всё лето мы будем наблюдать за аистятами.





После завтрака мы с Тасей отправились к своим сарайчикам. Надо сказать, что в нашем хозяйстве много сараев и сарайчиков, и мама решила, что у каждого из нас будет свой домик. Вы, наверное, подумали, что сарайчики — это халупы из старых досок с кривой крышей? А вот и нет! Наши с Тасей сарайчики — это маленькие симпатичные бревенчатые срубики под двускатной крышей с чердачком.


Мы подбежали каждый к своему домику. К нашему удивлению, сарайчики были заперты на замки: у Таси замок красный, а у меня зелёный. А в дверях торчало по записке...

У Таси:


Ключ ты найдёшь
под деревом
с красными
плодами.

У меня:

Ключ лежит там,
где спрятана
зима.





Это точно маминых рук дело: нам не попасть в сарай, пока мы не разгадаем эти загадки. Но зато потом у нас будут собственные замочки и ключи к ним. И никто не сможет без нашего ведома попасть в наши домики!



Чтобы найти ключи, пришлось поломать голову. Тасе было сложно, потому что в июне на деревьях ещё нет никаких плодов. Она уже почти отчаялась отыскать свой ключ, как вдруг вспомнила, что прошлой осенью видела у пруда калину и у неё были ярко-красные ягоды. Так и есть! Прямо на нижней веточке калины висел её ключик на красном шнурке.

Мне тоже пришлось нелегко. “Там, где спрятана зима”. Хм... в холодильнике? Но родители ещё не успели купить холодильник. Потому что сам дом купили только осенью, а зимой в деревне холодильник не очень-то нужен. А тут Тася прибежала со своим ключом и дразнится, что нашла первой и знает, где мой ключ. Я стал рассуждать, что же такое зимнее есть у нас в деревне. И тут до меня дошло! Конечно, надо залезть на чердак, ведь мы сложили туда в мае наши лыжи и санки. Верно! На лыжной палке висел ключ на зелёном шнурке.

Я снял его и вспомнил, что когда мы были маленькие, мама сделала нам игрушку из разных замков и ключей. Мне тогда очень нравилось подбирать ключи и открывать настоящие замочки.





Пока мы искали ключи, папа пошёл к соседу Вадиму и попросил показать, как отбивают косу.

Я думал, это каменный век — косить косой. И что это такое — *отбивать* косу? Можно же просто купить газонокосилку и вперёд — коси сколько влезет, быстро и легко. Хотя, по правде сказать, мне никогда не нравилось, как шумит триммер и как из него летит измельчённая, словно салат, трава.

В деревне делают не так. Луга, конечно, давно косит трактор. А вот рядом с домом и в саду стараются косить настоящей косой. Оказывается, после неё трава растёт не так быстро и косить можно всего два раза за лето. А косилкой приходится работать каждые две недели! Она режет стебли на мелкие кусочки, и из них выделяется очень много сока. Измельчённые стебли и сок удобряют землю, и трава начинает расти как сумасшедшая.

Коса может справиться даже с травой в человеческий рост. Если человек умеет косить и у него острая коса, то он косит с такой же скоростью, как триммер. Острая коса опасна, поэтому близко подходить к косарю нельзя. Но и триммер может поранить, если не соблюдать правила безопасности.

Косы бывают разного размера. Самая большая — двенадцатая (120 см) — для сильных и высоких людей, чтобы косить луг. Другие поменьше: девятка (90 см), восьмёрка (80 см), семёрка (70 см), шестёрка (60 см). Раньше косы мерили не сантиметрами, а захватами рук и называли так: семиручка (70 см), шестиручка (60 см). Бывают и пятёрки, и четвёрки, и тройки — эти косы подходят для детей. А взрослый такими маленькими косами может косить возле кустов и деревьев.

Очень важно, чтобы коса была острой. Для этого её отбивают специальным молоточком. А пока косят, только чуть-чуть подтачивают оселком.

Папа умеет косить, его научил мой прадедушка, который жил в деревне. Я решил тоже научиться косить. Это интересно. И мама захотела научиться косить. Она сказала, что будет косить, когда папа будет работать за компом.

Да, не удивляйтесь. Родители взяли с собой в деревню ноутбуки, чтобы, как они выражаются, *работать удалённо*. Это значит, что они будут жить с нами в деревне, а работу отсылать по интернету. Когда я это понял, то сказал: “Хорошо устроились! Вот бы мне так со школой”. На это папа возразил, что пока ещё не устроились, потому что надо купить и установить антенну для интернета. Вот такой у нас получается каменный век с интернетом...

В общем, папа объяснил мне, как держать косу, как ей плавно водить вдоль земли. И у меня начало получаться, хоть и не с первого раза. Это оказалось такой классной зарядкой!

Как приятно пахнет свежескошенная трава... или это уже сено? Нет, сеном трава становится, когда высыхает.

Тася валялась в скошенной траве. Валяться приятно, но иногда мешают колючки и крапива. Чтобы их было меньше, мама собирается посеять клевер, тимофеевку, овсяницу и полевíцу.



молоток
и наковаленка
(бабка)




Это всё луговые травы. Раньше всех взойдёт клевер, он раскроет свои трилистники и не даст сорнякам так буйно расти.

Мама показала нам разные травы на нашем участке и рассказала о них. Очень важно знать, что растёт у тебя вокруг дома и в лесу. Например, у нас вокруг дома много купыря, по-другому его называют морковник. Он неядовитый. Но есть три растения, очень на него похожих, — и они опасны! Это жгучий борщевик и смертельно ядовитые вех и болиголов. Их важно знать и не путать с купырём!



К нему лучше не подходить — выделяет сильные **осени!**


высота до 2-3 м



очень ядовит!

Вех ядовитый

растёт там, где влажно



пятна на стебле

очень ядовит!



Купырь

пахнет морковкой

Вечером мы побежали на луг — проверить, как поживает наш дуб, который мы с Тасей посадили весной.

Дело было так: осенью мы гуляли с мамой и папой на ВДНХ. Там растут очень старые, красивые дубы. Им, наверное, лет триста, и росли они на этом месте задолго до того, как построили ВДНХ. Нам с Тасей очень захотелось вырастить собственный дуб, и мы подобрали несколько желудей.

Дома мы положили один из них в горшочек с землёй. Жёлудь не надо зарывать, достаточно лишь немного присыпать его землёй и каждый день брызгать водой. Очень скоро наш жёлудь пустил тонкий росток, который оказался не ростком, а корнем, потому что пошёл не вверх, а вниз, в землю. Корень рос, рос, толстел. И только когда жёлудь понял, что хорошо укоренился, он пустил настоящий зелёный росток. Всю зиму дубок радовал нас зелёными листочками. Гости удивлялись дубу на подоконнике, а некоторые говорили, что он тепличный и вряд ли приживётся. На майские праздники мы поехали в деревню и высадили дуб на лугу. Мы были поражены, когда достали с мамой дубок из горшка. Корень вырос на целый метр в длину и был закручен в горшке по спирали!

Теперь наш дуб пустил ещё листочки и заодно зазеленел в траве. Надеюсь, моим праправнукам доведётся увидеть его во всём великолепии. Папа сказал, что даже тридцатилетний молодой дуб — большое дерево, поэтому и нас этот дубок должен порадовать!

