


Игры

С ЧИСЛАМИ ОТ 1 ДО 70

Соедини точки и раскрась по числам



Эта тетрадь предназначена для детей, которые уже
знают числа больше 10.

Задания в тетради помогут ребёнку освоить порядковый счёт
и запомнить, как выглядят числа от 1 до 70.

Купить книгу на сайте kniga.biz.ua >>>

Что такое Kumon?

Kumon — крупнейший международный детский центр дополнительного образования¹. На протяжении уже более 50 лет программы Kumon помогают дошкольникам во всём мире освоить навыки письма, чтения и счёта, а учащимся начальной и средней школы — усовершенствовать приобретённые школьные навыки. Специалистами Kumon разработаны программы для детей разного возраста и разных уровней развития. Цель программ — тренировать внимание, воспитывать привычку к самостоятельным занятиям, а также помочь детям обрести уверенность в своих силах.



В ваших руках рабочие тетради Kumon — пособия для самостоятельных занятий, специально разработанные для дошкольников 2–7 лет. Метод Kumon основан на многократном выполнении однотипных заданий, которые, постепенно усложняясь, позволяют ребёнку без труда освоить и закрепить приобретённые навыки. Двигаясь вперёд небольшими шажками, ваш ребёнок несомненно добьётся успеха в освоении предлагаемого учебного материала.

Как начинался Kumon

ВСЁ НАЧАЛОСЬ В ЯПОНИИ БОЛЕЕ 50 ЛЕТ НАЗАД, когда учитель по имени Торю Кумон решил помочь своему сыну Такеши в освоении математики. Он разработал серию коротких заданий, на выполнение которых его сын тратил менее 20 минут в день. Каждое следующее задание было чуть сложнее предыдущего, поэтому, выполняя их, Такеши шаг за шагом осваивал сложный для него предмет и обретал уверенность в себе. Этот уникальный метод самообучения оказался настолько удачен, что шестиклассник Такеши смог производить в уме самые сложные вычисления. Понимая ценность книжных знаний, г-н Кумон разработал программу и по чтению, которая базировалась на том же методе. Сегодня эти программы лежат в основе методик центров Kumon, распространённых во всём мире.



г-н Торю Кумон,
основатель Kumon

¹ На 2015 год клубы KUMON открыты в 48 странах мира.

Что Kumon может сделать для вашего ребёнка?

Рабочие тетради Kumon предназначены для детей от 2 до 7 лет. Они послужат надёжной базой для дальнейшего обучения вашего ребёнка в школе.

ЗАДАНИЯ В ТЕТРАДЯХ KUMON:

- помогают приобрести основные навыки письма, счёта, а также навыки работы с ножницами и клеем;
- развивают внимательность и усидчивость;
- воспитывают самодисциплину, формируют уверенность в своих силах;
- помогают раскрыть потенциал каждого ребёнка, а также привить ребёнку чувство выполненного долга.



Что отличает Kumon от других программ?

Kumon не использует модель работы в классе. Здесь не нужен учительский контроль. Программа ориентирована на самостоятельное приобретение навыков. Она воспитывает в детях привычку к систематическим занятиям, что необходимо для успешной учёбы. Занятия по системе Kumon позволяют ребёнку почувствовать, что он может многого добиться сам. Поэтому ребёнок вновь и вновь готов к новым достижениям. Kumon — это не только эффективно, но и удивительно доступно.

Какова роль родителя при работе с тетрадями Kumon?

Вам нужно стать наставником для своего ребёнка, не учителем. Ваша главная задача — указывать направление, поддерживать и хвалить ребёнка, чтобы он работал и развивался в полную силу.




А теперь десерт!

Имя

Дата

Родителям. На нечётных страницах вы найдёте задания, в которых требуется соединить точки по порядку. Если ребёнок рисует неровные линии — не беда, со временем навык разовьётся. Предложите ребёнку сначала угадать, что изображено на картинке (ответы — в конце книги). При желании он может раскрасить получившийся рисунок.

- Соедини числа от 1 до 10 по порядку линией, называя вслух каждое число.

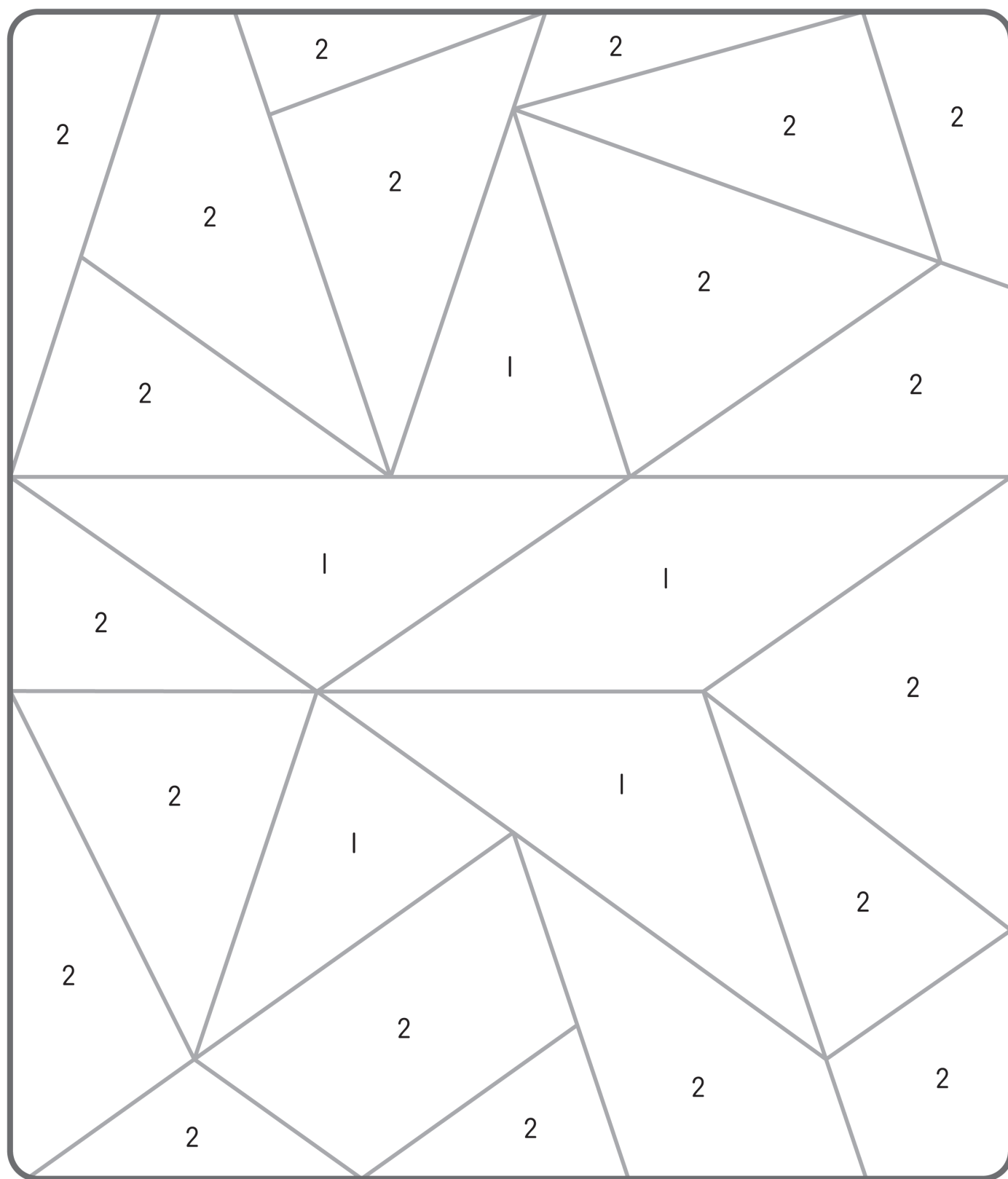


Что это?

Родителям. На чётных страницах вы встретите задания, в которых ребёнку предлагается раскрасить картинки по числам. Если ему будет сложно найти числа, обязательно помогите. После выполнения каждого упражнения не забудьте похвалить ребёнка.

■ Раскрась картинку по числам.

1 = жёлтый






Моё место

Имя

Дата

- Соедини числа от 1 до 10 по порядку линией, называя вслух каждое число.



Что это?

■ Раскрась картинку по числам.

3 = коричневый 4 = оранжевый

