

2016

Календарь,  
книжка-картинка  
и альбом  
увлекательных  
заданий под одной  
обложкой

Зина  
Сурова

Цветной  
календарь

Изучаем  
цвета и оттенки

Купить книгу на сайте [kniga.biz.ua](http://kniga.biz.ua) >>>





Знакомьтесь: это Филипп. Он музыкант и живёт в доме на колёсах — автофургоне, где есть кухня, гостиная, спальня, кладовка и даже душ!

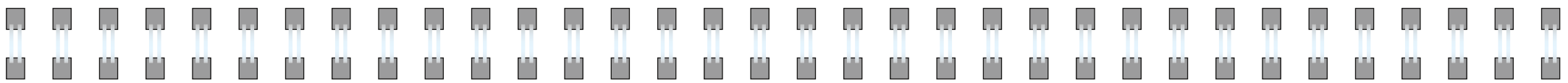
Филиппу нравится путешествовать. Он часто переезжает с места на место и везде играет на своей большой трубе, которая называется бас-геликон.

Хорошо иметь дом на колёсах: всегда новый вид из окна и море впечатлений!

## Разноцветное путешествие



Весь год ты будешь путешествовать вместе с Филиппом и познакомишься с разными цветами и оттенками. Тебя ждут увлекательные задания на каждый месяц.



**Смешивать краски и рисовать ими** — здорово! В этом календаре ты встретишь много заданий, которые можно выполнить красками. Ты научишься создавать новые оттенки, а не только брать готовые цвета из баночек.

**Бумага** должна быть плотной. Можно рисовать и на цветном картоне. Не используй одни и те же форматы: кроме привычных А4 и А3 попробуй рисовать на квадратных или вытянутых прямоугольных листах.

**Клеёнку** можно расстелить на полу или накрыть ей стол — тогда всё вокруг останется чистым.

**Планшет для рисования** служит основанием для бумаги и позволяет работать не только на столе, но и на мольберте или на полу. В качестве планшета можно использовать лист фанеры или оргалита.

**Зажимы, кнопки или бумажный скотч** помогут закрепить лист бумаги на планшете.



**Одежда** для рисования должна быть такой, чтобы её не жалко было испачкать. Это важно, потому что хорошие художественные краски почти не отстирываются. А ещё для защиты от грязи можно надеть вот такой фартук.

**Палитра** должна быть плоской (без выемок для красок) и не меньше листа А4. Не обязательно покупать палитру, как у художников, — можно взять пластиковую доску для лепки.

**Краски** для начала лучше всего взять гуашевые, но подойдут также акрил или темпера. А вот акварельными красками работать сложнее. Советуем обзавестись коробкой гуаши из 12 цветов и ещё купить большую банку белил (они быстро расходуются).

Чтобы краски в банках не загрязнялись, промывая кисть в ведёрке с водой, прежде чем макать в другую краску.

Если гуашевые краски засохли, попроси взрослого налить в них немного кипятка и закрыть баночки крышками. Через пару дней ими снова можно будет рисовать.

**Кисти** нужны плоские и круглые, 3–5 штук разных размеров. Для гуаши подойдут кисти из щетины или синтетического волоса. Не забывай мыть кисти после работы!

**Тряпочка** очень нужна, чтобы вытирать кисти — иначе они будут слишком влажными и краски начнут растекаться.

**Ёмкость для воды** не должна быть маленькой. Возьми устойчивое пластиковое ведёрко объёмом не меньше 1 л, тогда мыть кисти будет удобно.





Этой зимой Филипп остановился в городе, где у него много концертов. Мэрия разрешила поставить дом на колёсах в большом парке рядом с консерваторией.

Филиппу понравилось жить в парке. Кругом белым-бело, а ветви деревьев и следы на снегу кажутся чёрными. Это напоминает чёрно-белую фотографию из старинного альбома.

По утрам Филипп катался на лыжах и завтракал на скамейке под старым вязом. Он пил горячий чёрный кофе из термоса и ел белый хлеб с маслом. Рядом обычно галдели и ссорились вороны и сороки. Казалось, что вороны обижены на сорок за их красивый чёрно-белый наряд.

Сегодня не очень холодно, Филипп репетировал на заснеженной поляне перед фургоном. Вдруг из-за ёлок выскочил заяц, белый как снег. Наверное, он никогда не слышал, как играют на трубе, и ему стало любопытно. Такого необычного слушателя у Филиппа ещё не было.

Небо затянуло серыми тучами, и пошёл снег. Когда на трубе образовался маленький сугроб, музыкант наконец закончил играть и вернулся в фургон. Там было тепло и уютно.

Вечером Филипп играл с оркестром в консерватории и вспоминал падающий с неба снег и зайца. Жаль, что зайцы не ходят на концерты.

# январь

Найди в журнале или газете буквы на белом и чёрном фоне. Вырежи буквы и наклей их здесь в таком порядке, чтобы получилось твоё имя.

Филипп  
лида

Что бывает только белым или только чёрным?

Когда-то все фотографии и фильмы были чёрно-белыми. В этом есть своя красота. Попроси взрослого показать тебе комедии Чарли Чаплина.



пн вт ср чт пт сб вс

				1	2	3
4	5	6	7	8	9	10
11	12	13	14	15	16	17
18	19	20	21	22	23	24
25	26	27	28	29	30	31

Если смешать чёрный и белый, получится серый.



Попроси взрослого найти в интернете и показать тебе картину Питера Брейгеля «Охотники на снегу». Какие цвета в ней главные?



Попробуй рисовать только чёрной краской на белом листе или только белой на чёрном. У тебя получатся чёрный и белый силуэты. Силуэт — это изображение, похожее на тень. В темноте при свете фонарика или настольной лампы поиграй руками в теневой театр.



заяц



собака



утка



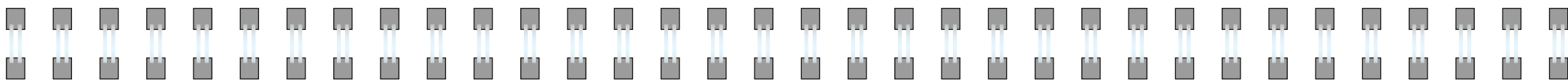


Пришёл февраль. Небо стало синим-синим. Синева отражалась в окнах фургона, во льду замёрзшей реки, в длинных сосульках, свисающих с крыш. Филипп катался на коньках, обмотав шею шарфом. Шарф был ярко-синий и казался кусочком неба.

Синий — любимый цвет Филиппа. Он решил выкрасить в него кабину своего фургона и поехал в магазин

красок. Там было столько разных синих, что глаза разбегались. На одной банке написано «лазурь», на другой — «кобальт», на третьей — «ультрамарин»! Удивительные названия! Филипп выбрал кобальт.

Осталось дожидаться, когда потеплеет, чтобы можно было красить машину.



# февраль

Сколько синих предметов ты видишь вокруг себя?

Какой из этих синих тебе больше нравится?



лазурь      ультрамарин      кобальт

Выбери в феврале день, который будет твоим **днём синего цвета**. В этот день можно рисовать только синим, одеваться в синее, замечать вокруг синие предметы.



Видел ли ты когда-нибудь **синих попугаев**? Как они называются?



Как называется этот цветок?



Возьми альбом с плотной бумагой и начни делать книгу цветов. Собери образцы разных синих цветных бумаг, картона, упаковки, тканей, красок. Будь внимателен: собирай именно синие, а не голубые цвета. Наклей кусочки этих материалов и сделай пробы синими красками на первой странице альбома — получится коллекция синих оттенков. Постарайся назвать их. Например: **васильковый, лазурь, гиацинтовый, сапфировый, кобальтовый, индиго, ультрамариновый...** Для этого попроси взрослого найти в интернете разные оттенки синего и смотри цветовой круг в конце календаря.

Нарисуй картинку только в синих оттенках или сделай коллаж из собранных для коллекции синих кусочков.



Покрась эти флажки и бусины в **три разных синих цвета**.



Знаешь ли ты сказку про **Синюю птицу**?



Какая **одежда синего цвета** есть у тебя?



Попроси взрослого найти в интернете и показать тебе картины **«Февральская лазурь»** Игоря Грабаря и **«Синий дом»** Марка Шагала.







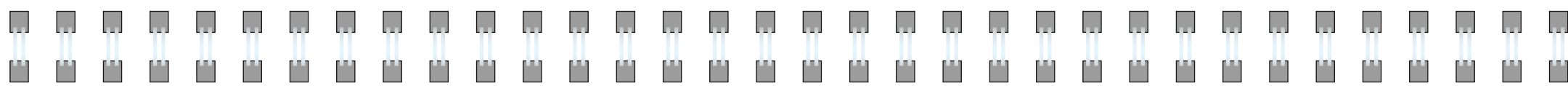
Наступила весна. Снег начал таять. На проталинах появились жёлтые и синие крокусы.

Когда Филипп утром выглядывал из окна, ему улыбалось золотое весеннее солнце. На завтрак он жарил яичницу-глазунью и пил чай с лимоном.

Как-то раз после концерта Филиппу подарили два больших букета — жёлтые нарциссы и мимозу. Он поставил цветы в вазы и стал размышлять: хорошо бы покрасить фургон в жёлтый цвет... А ещё лучше

сделать свой дом на колёсах разноцветным! Тогда каждый месяц можно будет добавлять какой-нибудь новый цвет. Решено: жёлтой станет крыша.

В конце марта Филипп заехал в автомастерскую проверить мотор, покрасил крышу фургона, в последний раз сыграл на трубе в городском парке и снова отправился в путь. На этот раз — далеко-далеко на юг, к морю. По дороге он будет останавливаться в разных городах и выступать с концертами.



## март

Выбери в марте **день жёлтого цвета**: в этот день можно рисовать только жёлтым, одеваться в жёлтое, замечать вокруг жёлтые предметы, играть в догонялки солнечными зайчиками и дарить жёлтые цветы.

Цвета бывают **тёплые** и **холодные**. Какой из этих цветов теплее: жёлтый или синий?

Какой **холоднее**: лимонный или яичный?

Сколько **жёлтых** предметов ты видишь вокруг себя?

Почему у птенцов **жёлтые** клювы?

Какая **жёлтая** одежда есть у тебя?

В окраске каких **животных** присутствует **жёлтый** цвет?

Что может быть **только жёлтого** цвета?

Попроси взрослого найти в интернете и показать тебе картину Ван Гога «Подсолнухи».

Собери коллекцию **жёлтых** оттенков для твоей книги цветов. Наклей цветные кусочки и сделай пробы жёлтыми красками на отдельной странице альбома. Постарайся назвать оттенки. Например: **лимонный, канареечный, горчичный, золотой, соломенный, охристый, песочный, яичный, медовый, шафрановый, янтарный...** Для этого попроси взрослого найти в интернете разные оттенки жёлтого и смотри цветовой круг в конце календаря.

Нарисуй **солнечную картинку** только в жёлтых оттенках или сделай коллаж из собранных для коллекции жёлтых кусочков.

Покрась эти флажки и бусины в **три разных жёлтых** цвета.