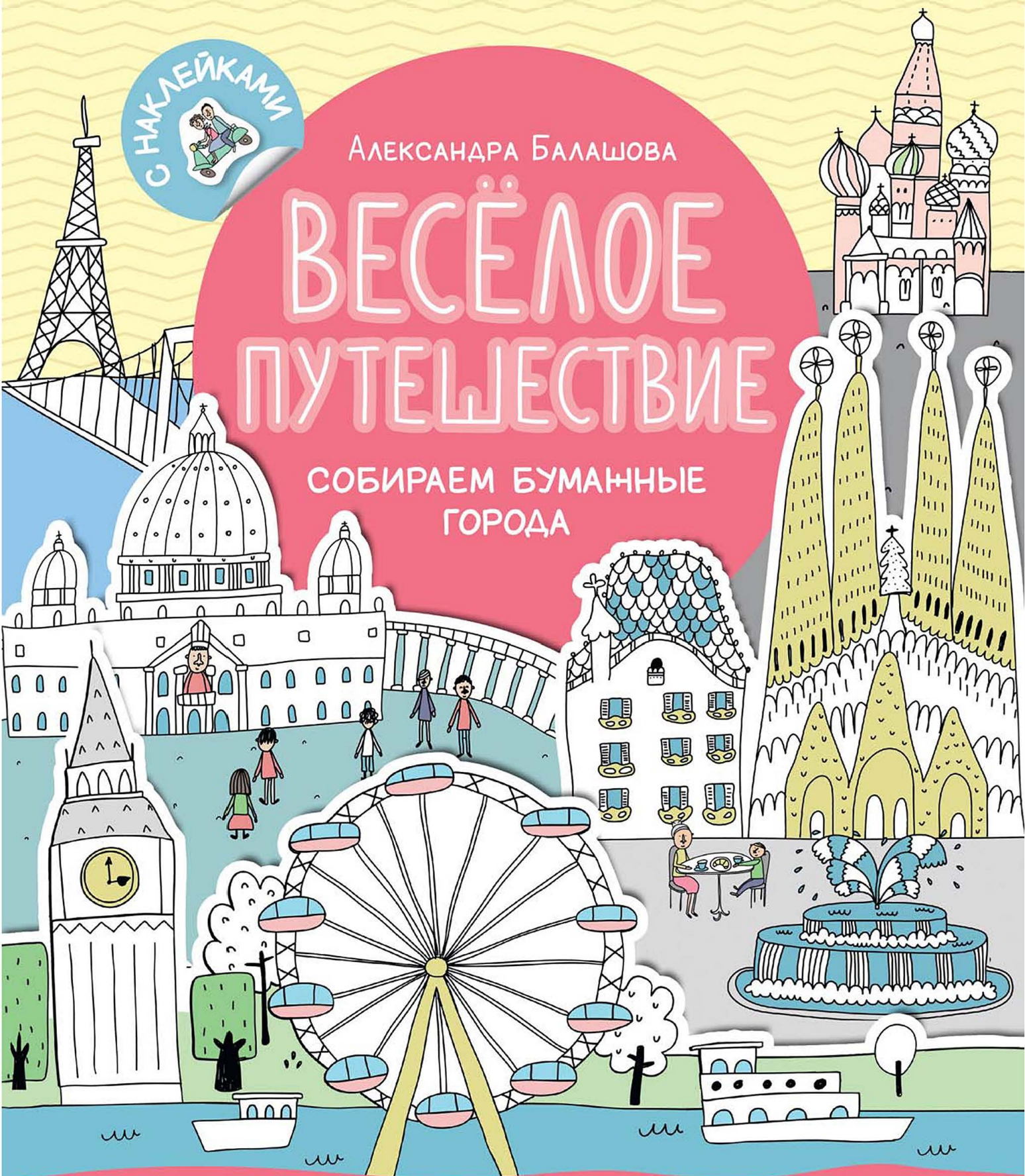




АЛЕКСАНДРА БАЛАШОВА

ВЕСЁЛОЕ ПУТЕШЕСТВИЕ

СОБИРАЕМ БУМАЖНЫЕ
ГОРОДА



Купить книгу на сайте kniga.biz.ua >>> АШИВАЕМ

ДОРОГИЕ РЕБЯТА!

Если вы любите путешествовать и узнавать новое про города и страны, а также мастерить поделки, эта книга специально для вас. В ней вы найдёте восемь заготовок для объёмных открыток, посвящённых:

Риму
Лондону
Токио

Барселоне
Москве
Рио-де-Жанейро

Открытки можно собрать прямо в книге или сделать в виде отдельных книжечек.

Чтобы собрать открытки внутри книги:

1. Выберите город, аккуратно оторвите первые три слоя по перфорации вдоль корешка и отрежьте ножницами по пунктирной линии.
2. Раскрасьте на слоях всё, что вам хочется и как вам нравится.
3. Нанесите клей на зоны «клей».
4. Аккуратно наложите третий слой на четвёртый, второй — на третий, а первый — на второй, совместив зоны «клей». Прогладьте вдоль корешка.
5. Найдите на листе с наклейками наклейки, относящиеся к данному городу, и наклейте их на слои. Подсказками будут служить тексты на оборотах слоёв.
6. Продолжайте, и вы сможете собственными руками создать целую книгу чудесных городов!



Важно!
Для работы выбирайте
ножницы с закруглёнными
концами.



Купить книгу на сайте kniga.biz.ua >>>



Чтобы сделать открытки-книжечки:

1. Оторвите по перфорации все слои, включая четвёртый.
2. Разрежьте первые три слоя по пунктирной линии.
3. Раскрасьте их.
4. Наклейте наклейки.
5. Нанесите клей на зоны «клей» и склейте слои по очереди.

Слои можно не склеивать у корешка, а скрепить друг с другом при помощи квадратиков пухлого двустороннего скотча или трубочек из бумаги. Тогда у вас получатся объёмные открытки. А ещё можно приклеить на каждый слой сзади ножку-подставку и устроить мини-спектакль с декорациями. Положите между слоями включённую в сеть электрогирлянду, и ваш город засияет разноцветными огнями!


Желаем весёлых путешествий: бумажных и настоящих!



РИМ




Купить книгу на сайте kniga.biz.ua >>>



4
слоў



2
слоў



1
слоў

3
слоў

Рим — столица солнечной Италии. Эта страна знаменита на весь мир великолепными актёрами, художниками и певцами. В Италии собирают быстрые машины, шьют модную одежду и обувь и готовят вкуснейшую пиццу. Римляне по праву гордятся своим древним городом. Когда-то он был столицей огромной Римской империи. По ровным дорогам этой великой страны маршировали легионеры — победоносные римские воины. А учёные и поэты прославили Древний Рим на тысячелетия вперёд.





АРКА КОНСТАНТИНА


Древние римляне устраивали полководцу, одержавшему победу в бою, триумфальную встречу. А в честь особых побед устанавливали в городе триумфальную арку. Одна из таких арок находится у стен Колизея и носит имя императора Константина.

КОЛИЗЕЙ

Вместо бокса или футбола древние римляне посещали гладиаторские бои. Самые зрелищные схватки проходили в римском Колизее. Гладиаторы — вооружённые рабы — сражались здесь за любовь публики и свою свободу. А зрители наблюдали за схваткой с каменных трибун.



Купить книгу на сайте kniga.biz.ua >>>



Купите книгу на сайте kniga.biz.ua >>>



ВИТТОРИАНО

Раньше Италия состояла из маленьких королевств. Первого короля, сумевшего объединить итальянские земли в единое государство, звали Виктор Эммануил II. Именно в честь него назвали огромное здание из белого мрамора в центре Рима. За причудливую форму горожане дали ему прозвище «пишущая машинка». Сам король сидит перед Витториано верхом на коне и смотрит на всех сверху вниз.

ФОРУМ

Легенда гласит: давным-давно один пастух увидел на берегу реки Тибр волчицу, кормившую молоком двух младенцев. Пастух взял мальчиков в дом, назвал их Ромулом и Ремом и воспитал как своих детей. Братья выросли и основали город Рим.

На месте первых построек была заложена площадь Форум. В древности здесь торговали, вели споры и решали вопросы государственной важности. Форум окружали храмы, дворцы и сокровищницы. Теперь остатки их стен и колонн — это памятник древней культуры и место для прогулок.

Купить книгу на сайте kniga.biz.ua >>>